

BLAUWdruk voor een GROEN schoolplein

7 stappenplan



Hoe maak je van een schoolplein een plek
waar kinderen kunnen **leren** èn **spelen**?

AUTEURSRECHT NOTITIE

Blauwdruk voor een Groen Schoolplein door Alice Koenen

© **copyright 2024**: OrganiVerde®

Alle rechten voorbehouden. Geen enkel deel van dit rapport mag in welke vorm dan ook worden gereproduceerd, opgeslagen in een gegevensopslagsysteem of in welke vorm dan ook worden verzonden, hetzij elektronisch, mechanisch, door fotokopieën, opnamen of anderszins, zonder voorafgaande schriftelijke toestemming van de auteur en de auteursrecht houders.

Dit document is auteursrechtelijk beschermd en geregistreerd bij CC Proof [ID: 665d8a7a3f6e9].



Foto credits: Foto's gemaakt door Alice Koenen (OrganiVerde) tenzij er een vermelding staat.

INHOUD

We leven in een wonderlijke wereld, maar soms kunnen we het niet meer zien. Weet dat de wonderen om de hoek liggen, je hoeft alleen maar te kijken en het pad te bewandelen om deze wonderen te ervaren.

03 WELKOM

04 TOEKOMSTIGE GENERATIES Onze Zorg Nu

05 PRO's Van een Groen Schoolplein

06 GOED VOOR Lichaam en Geest

07 STAP 1 + 2 • fase 1 • Inventarisatie + Eerste Ontwerp

08 STAP 3 + 4 + 5 • fase 2 • Begroting + Planning + Definitief Ontwerp

09 STAP 6 + 7 • fase 3 • Uitvoering + Gebruik, Beheer en Onderhoud

10 HOE VERDER GRATIS Gesprek om Meer Mogelijkheden te Ontdekken

WELKOM!

Als **leerkrachten** hebben we een belangrijke **opdracht** om de kinderen van de huidige tijd bewust op te leiden, zodat ze in de toekomst beslissingen zullen nemen die goed zijn voor de mensen en onze planeet.

Dat is **geen gemakkelijke** opgave. Dat vereist ook dat we **bewust** in het leven staan en keuzes maken op basis van onze waarden. Waarden die belangrijk zijn voor onszelf en belangrijk voor al het leven op onze planeet.

Mijn klanten en ik zijn **change-agents**, we zorgen voor de mensen om ons heen en voor het milieu. We weten dat het belangrijk is om **NU** de **VERANDERING** te **LEVEN** die we in de **TOEKOMST** willen zien.

Ik laat je graag zien welke stappen er nodig zijn om een **groene leer- en speelomgeving rondom de school** te creëren, een **blauwdruk**.

Laten we beginnen!

Alice Koenen

CEO OrganiVerde®


Toekomstige Generaties Onze Zorg Nu

De beschikbaarheid van groene speelruimte is **gezond** voor kinderen en het draagt bij aan de **vergroening** van de stad. Een groene **speelruimte** nodigt kinderen uit om te **spelen** en te **bewegen** en om de seizoenen **bewust** te **beleven**.



Een reguliere speelplek is vaak te herkennen aan een plein vol met 30x30 tegels, veel steen en veel overzicht. Of een grasveld met enkele speelelementen, bedoeld om op een bepaalde manier te gebruiken.

Kinderen **leren** door te **spelen**, ze **ontdekken** van alles en doen nieuwe ervaringen op, ervaringen hoe dingen werken of hoe juist niet. Kinderen **ervaren** wat ze al kunnen, ze leren **risico's** inschatten. Kinderen **leren** met vallen en opstaan. Het zijn net echte mensen...;-)




Een groen schoolplein draagt bij aan een gezonde **ontwikkeling** van kinderen en daagt uit, **inspireert**. Een plek waar kinderen 'als vanzelf' **leren**.

Een **gevarieerde** omgeving laat elk kind op zijn/haar eigen niveau ontwikkelen, alleen of samen met anderen. Elk kind ontwikkelt en verwondert zich op eigen wijze.

Groene schoolpleinen hebben ook voor buurten een **meerwaarde**. En wanneer de speelruimte **gezamenlijk** wordt ontwikkeld en onderhouden, dan zijn er nog veel meer voordelen! Denk aan **ontmoetingen** in de buurt, elkaar leren kennen, ontmoetingen tussen **buurt** en **school**, nieuwe samenwerkingen, ...

Dus ook op school **leren** over onze **natuurlijke omgeving** en daar **zorg** voor dragen. **Samen**. Dat is essentieel voor het grootbrengen van onze kinderen in de huidige chaotische tijd. Een opening naar de toekomst.

Stap voor stap naar een groen schoolplein!



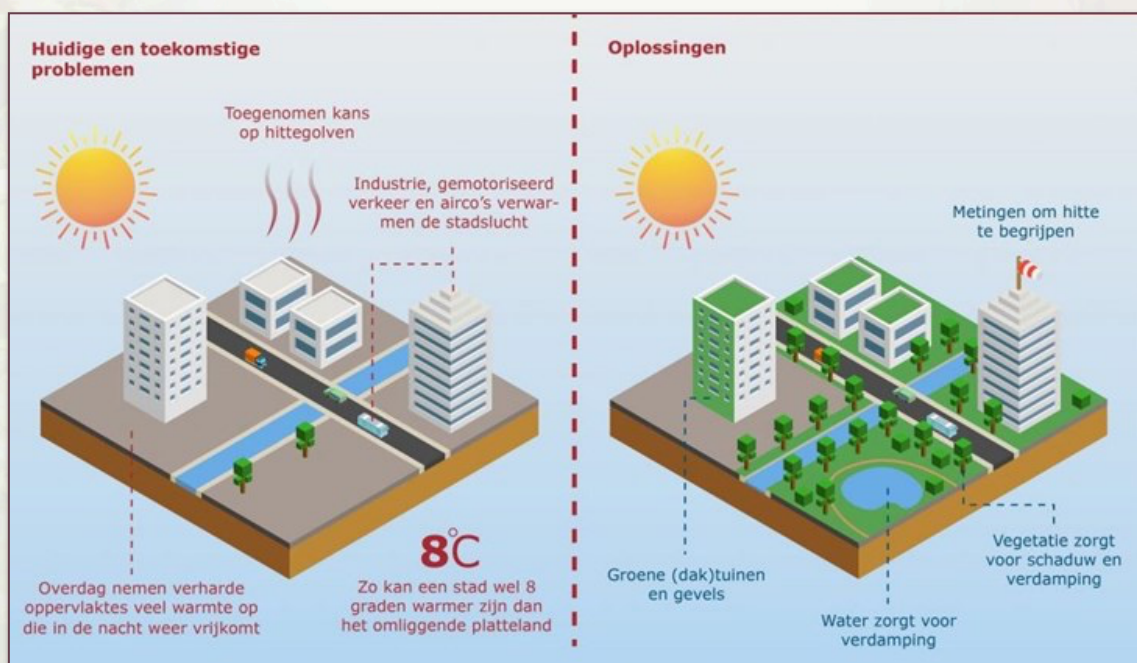
Alice *xxxx*

Pro's van een groen schoolplein

Er is inmiddels heel veel onderzoek gedaan naar de voordelen van groen in onze leefomgeving en meer groen op het schoolplein. De voordelen van een groen schoolplein? Bijvoorbeeld:

- Andere vormen van lesgeven, **interdisciplinair**
- Omgeving stimuleert **bewegen**, grenzen verleggen, onderzoeken, ...
- Kinderen spelen meer **samen**
- Minder **ruziende** kinderen
- Meer **biodiversiteit**
- Ouder**participatie** verbetert
- **Ontmoetingsplek**
- Ruimte wordt als **prettig** ervaren
- Mogelijkheden voor **actief** spel en voor **rustig** spel
- 'Last but not least': De ontwikkeling van een groen schoolplein is een belangrijk en essentieel **leerproces** voor alle deelnemers

Naast de voordelen om 'dichtbij' en in een groene omgeving te leren en te spelen zijn er voordelen op het vlak van de klimatologie. Meer groen in de omgeving zorgt voor koelere temperaturen, schaduwplekken (zie figuur). Regenwater kan de grond in trekken en hoeft niet afgevoerd te worden in ons rioleringsysteem. Een groen schoolplein is daarmee een voorbeeld voor de kinderen en een oplossing voor de problemen van deze tijd.





Goed voor lichaam en geest

1. **Bouw een gezond lichaam.** Blootstelling aan de zon levert vitamine D, dat zorgdraagt voor sterke botten. Fysieke activiteit bevordert de motoriek en behendigheid, kan andere gezondheidsvoordelen opleveren zoals: verbeterde hartfunctie, vermindering van luchtwegaandoeningen.
2. **Ontwikkel een sterke geest.** Tijd buitenshuis doorbrengen blijkt creatief denken en probleemoplossend vermogen te stimuleren en stemming en hogere IQ-scores te verbeteren. Mogelijke gezondheidsvoordelen zijn vermindering van stress, angst en depressie.
3. **Interacties met elkaar.** De groene ruimtes stimuleren dat mensen samenkomen en met elkaar in contact komen door bijvoorbeeld gezamenlijke activiteiten, of samen iets ervaren.
4. **Verbinding met de natuur.** Er is een direct verband met de lucht en waterkwaliteit van de omgeving en groen vermindert het 'hitte-eiland' effect. Groen verbetert de kwaliteit van de leefomgeving. Direct contact met planten en dieren kan kinderen helpen om de omgeving te begrijpen en te waarderen. Ze zullen eerder geneigd zijn om verantwoorde keuzes te maken als ze later groot zijn.



Stap 1 ● INVENTARISATIE

In deze eerste fase zijn er heel **veel vragen**. Van belang is om de vragen beantwoord te krijgen. Dat lijkt veel, maar dat zal uiteindelijk gaan leiden tot een beeld, een visie. Voorbeelden van vragen die gesteld kunnen worden:

Voor wie is de ruimte bedoeld? Wie maken er nog meer gebruik van de ruimte? Wat zijn eigenlijk de **wensen** van de leerkrachten? Hoe denkt men een groen schoolplein te gebruiken bij de lessen? En wat willen de kinderen? En de ouders? Welke **voorbeelden** rijk je aan? Wat zijn de referenties?

Betrek de **doelgroepen** bij het maken van een visie. Welke wensen en eisen zijn er? Past dat allemaal binnen de kaders? Wat is er al en wat kan worden hergebruikt? Start met een eerste **onderzoek** en inventariseer.



*** Wat zijn de wensen en eisen van de verschillende (doel)groepen?**

Stap 2 ● EERSTE ONTWERP

De kaders voor de BLAUWdruk zijn gelegd in stap één. Maar hoe ga je dat verder vormgeven? Een eerste ontwerp waarin de wensen worden uitgewerkt geeft een duidelijker beeld van de plannen.

Dat ontwerp wordt vervolgens weer besproken met de verschillende (doel)groepen zodat eventuele details nog kunnen worden aangepast. En, met dit eerste ontwerp zijn er nieuwe medestanders te werven.

*** Van wensen naar ontwerp**

Stap 3 ● BEGROTING

Nu er een beter beeld ontstaat over het toekomstige plein, ontstaat er ook inzicht in wat alles gaat kosten. Van belang is om dat in een begroting te zetten tegenover de beschikbare en de te verwerven financiële middelen.

Denk ook na over de uitvoeringswerkzaamheden. Tijd om offertes aan te vragen. Wie gaat de werkzaamheden doen? Wordt al het werk uitbesteed of slechts een deel? Wat wordt er hergebruikt? Wat kan jezelf doen?

* **Begroting op basis van ontwerp en gemaakte keuzes**

Stap 4 ● PLANNING

Op basis van de begroting wordt er een financieringsplan gemaakt, dat onderdeel wordt van het projectplan. In het projectplan is informatie te vinden over onder andere visie, financiering en tijdschema.

In deze fase wordt ook de financiering verder georganiseerd. En hoogst waarschijnlijk is er extern geld nodig om de plannen uit te kunnen voeren.

* **Van ontwerp naar planning**

Stap 5 ● DEFINITIEF ONTWERP

Zoals je kunt lezen gaat er tijd voorbij om alle stappen goed te kunnen doorlopen. De wensen en mogelijkheden worden steeds duidelijker en er kan een definitief ontwerp gemaakt worden ter voorbereiding op de volgende stap, de uitvoering.

* **Alles bij elkaar brengen**

Stap 6 ● UITVOERING

En dan is het tijd voor de grote veranderingen. Een bijzonder proces voor alle deelnemers, veel vreemde mensen zijn aan het werk. Maar stap voor stap worden de dromen werkelijkheid.

Het schoolplein is geen school'plein' meer, de ruimte kan anders gebruikt gaan worden. En een feestje is natuurlijk op zijn plaats na alle werkzaamheden en inzet van de vele (grote en kleine) mensen.

* **Van droom naar werkelijkheid**



Stap 7 ● GEBRUIK, BEHEER EN ONDERHOUD

Het school'plein' anders gaan gebruiken, andere regels en ander beheer. Het mooie van een dergelijk veranderingsproces (de buitenkant), is dat er ook veel 'van binnen' verandert. Anders werken, anders lesgeven, anders omgaan met elkaar. Meer verwondering. Minder ruzies. Er zijn vele voordelen van een groene buitenruimte. En, het wordt elk jaar mooier!

* **Spelen en leren en veranderen**



Hoe Verder?

Er zijn verschillende mogelijkheden...

1. Blader door dit e-book, lees het, en **doe niets**.
2. **Ervaar** en **gebruik** de ideeën die zijn gegeven en implementeer ze zonder verdere ondersteuning, **doe het zelf**.
3. **Boek een Gratis 'Ons Droomplein' Sessie** met mij om te weten te komen welke andere opties er zijn om een groen en gezond schoolplein te ontwikkelen en om te weten te komen of dat voor jullie haalbaar is.

Ga naar [Ons Droomplein](#)

Wat Krijg je Tijdens het Gesprek

Tijdens dit gesprek krijg je mogelijk inzichten en/of 'aha momenten', of je ziet mogelijkheden voor de school op de langere termijn.

- Nieuwe **inzichten** die laten zien dat **gebrek aan tijd** geen belemmering hoeft te zijn.
- Ontdek de **mogelijkheden** die je hebt als school, zodat je gaat inzien dat een groen schoolplein **voor elke school** haalbaar is, **financiële middelen** zijn te organiseren.
- Een **actie plan** dat je direct kan gaan gebruiken!
- Ik zal laten zien **hoe** je **verder** met mij kan samenwerken om nog meer resultaten te kunnen boeken.

[Book Nu @ www.organiverde.nl/sessie-ons-droomplein](http://www.organiverde.nl/sessie-ons-droomplein)

WELKOM!

www.organiverde.nl



Plan Je Afspraak

•

**Ons
DROOM
Plein Sessie**

Enjoy and Wonder!

Alice Koenen
Founder OrganiVerde®

OrganiVerde®